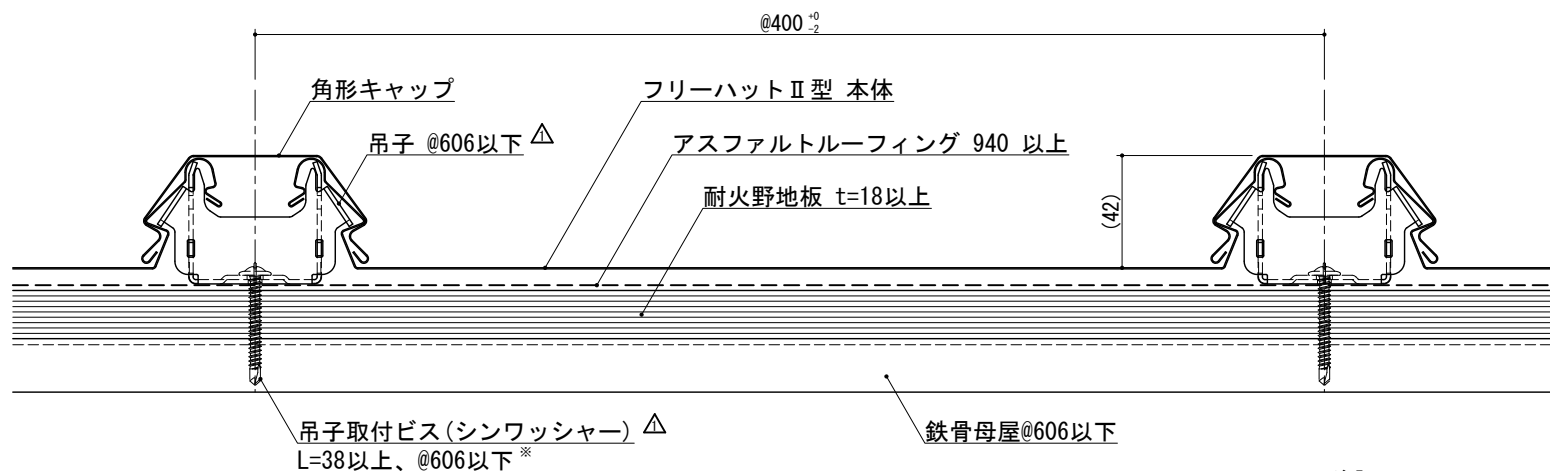


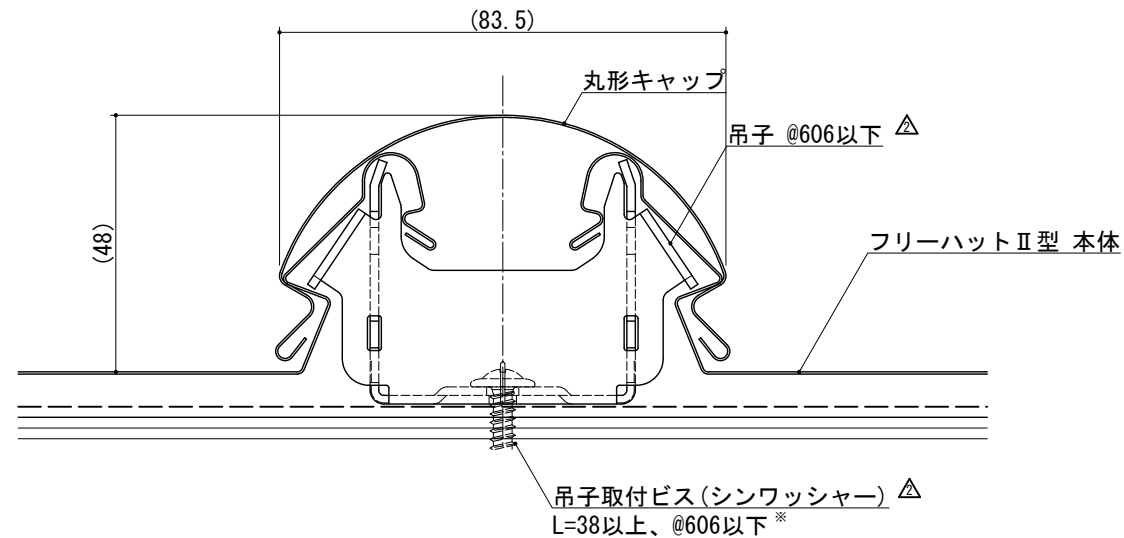
<嵌合詳細図> S = 1 / 1



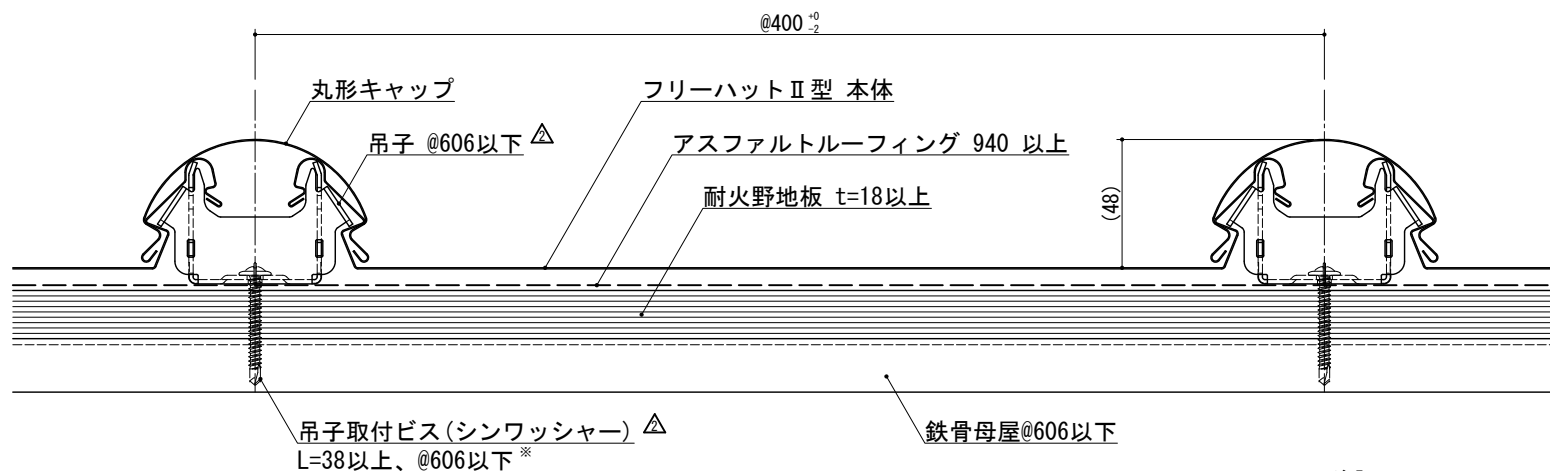
<注記>

- ・※吊子取付ビスは、野地止め部は木ビスを使用し、鉄骨母屋干渉部は鉄骨ビスを使用する。
- ・（ ）は参考値

記号	年月日	変更内容	製図	材質	板厚 (t)	備考	材料寸法	質量 (g)	品番	縮尺 1/2	名称	フリーハットⅡ型
				別記	別記		(/)	承認			図名	標準納まり図 (S造)
△	2017.06.20	図名 (S造) 追加	星(豊)				—		検図	製図	品名	本体納まり (角形キャップ仕様)
△	2016.03.23	吊子形状、ビス仕様変更	星(豊)				×		検図	製図	図面番号	B04A-D-101-3-00
	'99.02.24	図面新規作成	鈴木				—		検図	製図		
							カット代含まず	R&D '17.06.21 鈴木	R&D '17.06.21 矢吹	2017.06.20	星(豊)	



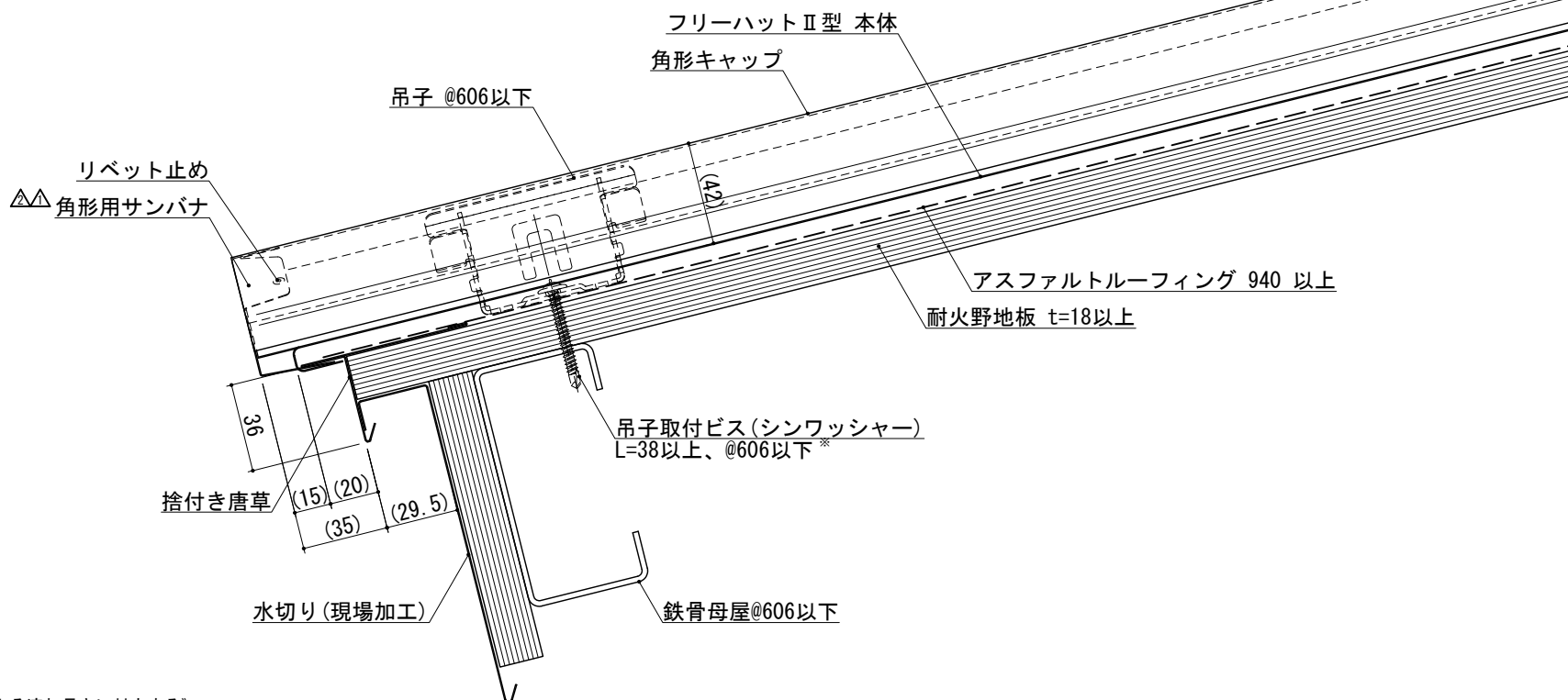
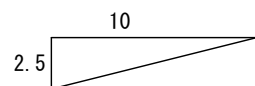
<嵌合詳細図> S = 1 / 1



<注記>

- ・※吊子取付ビスは、野地止め部は木ビスを使用し、鉄骨母屋干渉部は鉄骨ビスを使用する。
- ・（ ）は参考値

記号	年月日	変更内容	製図	材質	板厚 (t)	備考	材料寸法	質量 (g)	品番	縮尺	名称
△	2017.06.20	図名 (S 造) 追加	星 (豊)	別記	別記		(/)			1/2	フリーハット II 型
△	2016.03.23	吊子形状、ビス仕様変更	星 (豊)								
△	2001.03.05	丸形キャップ 薄物材仕様 (ハット型 材仕様) の追加	五十嵐								
	'99.02.24	図面新規作成	鈴木								
							×	R&D '17.06.21 鈴木	検図	製図	図名 △ 標準納まり図 (S 造)
									検図	製図	品名 本体納まり (丸形キャップ仕様)
									2017.06.20	星 (豊)	図面番号 B04A-D-102-4-00



《本納まり図は下記本体材質別による流れ長さに対応する》

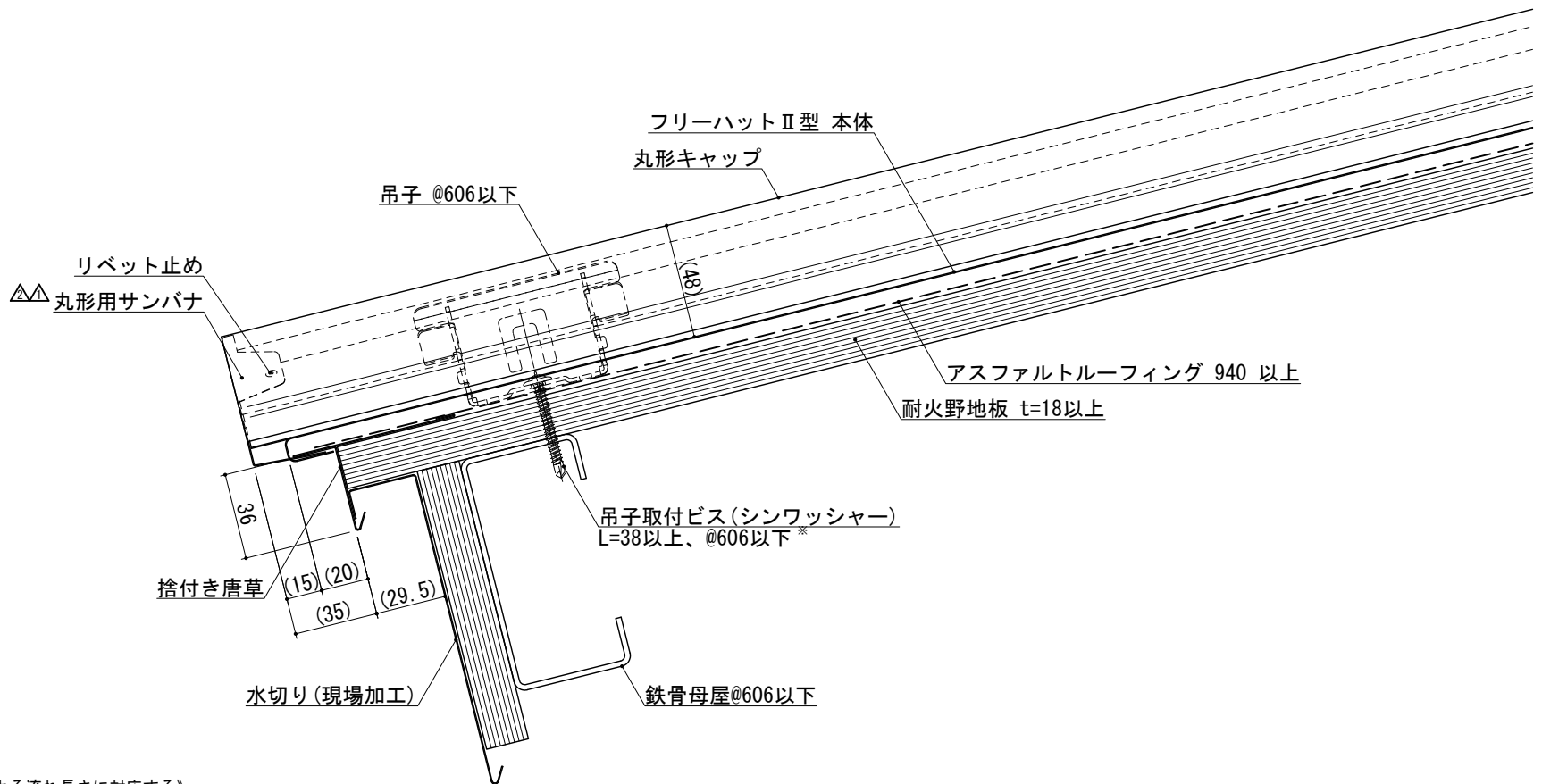
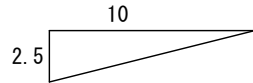
本体材質	流れ長さ(本体長さ)
鋼板	13.5m未満
ステンレス板(SUS304)	9.0m未満
アルミニウム板	6.5m未満
銅板	9.0m未満

※上表数値以上の場合は、折下げ唐草 伸縮タイプ使用のこと

<注記>

- ・※吊子取付ビスは、野地止め部は木ビスを使用し、鉄骨母屋干渉部は鉄骨ビスを使用する。
- ・() は参考値

記号	年月日	変更内容	製図	材質	板厚(t)	備考	材料寸法	質量(g)	品番	縮尺	名称
△	2017.06.20	図名(S造)追加	星(豊)	別記	別記		(/)			1/2	フリーハットⅡ型
△	2016.03.23	品名変更(サンパナ→サンパナ)	星(豊)								図名△標準納まり図(S造) (角形キャップ仕様)
△	2002.01.21	サンパナ変更	矢吹				×				品名 軒先納まり(捨付き唐草仕様)
	1999.03.12	図面新規作成	鈴木								図面番号 B04A-D-201-4-00
							カット代含まず	R&D '17.06.21 鈴木	検図 製図 2017.06.20 星(豊)	用紙 A3	



《本納まり図は下記本体材質別による流れ長さに対応する》

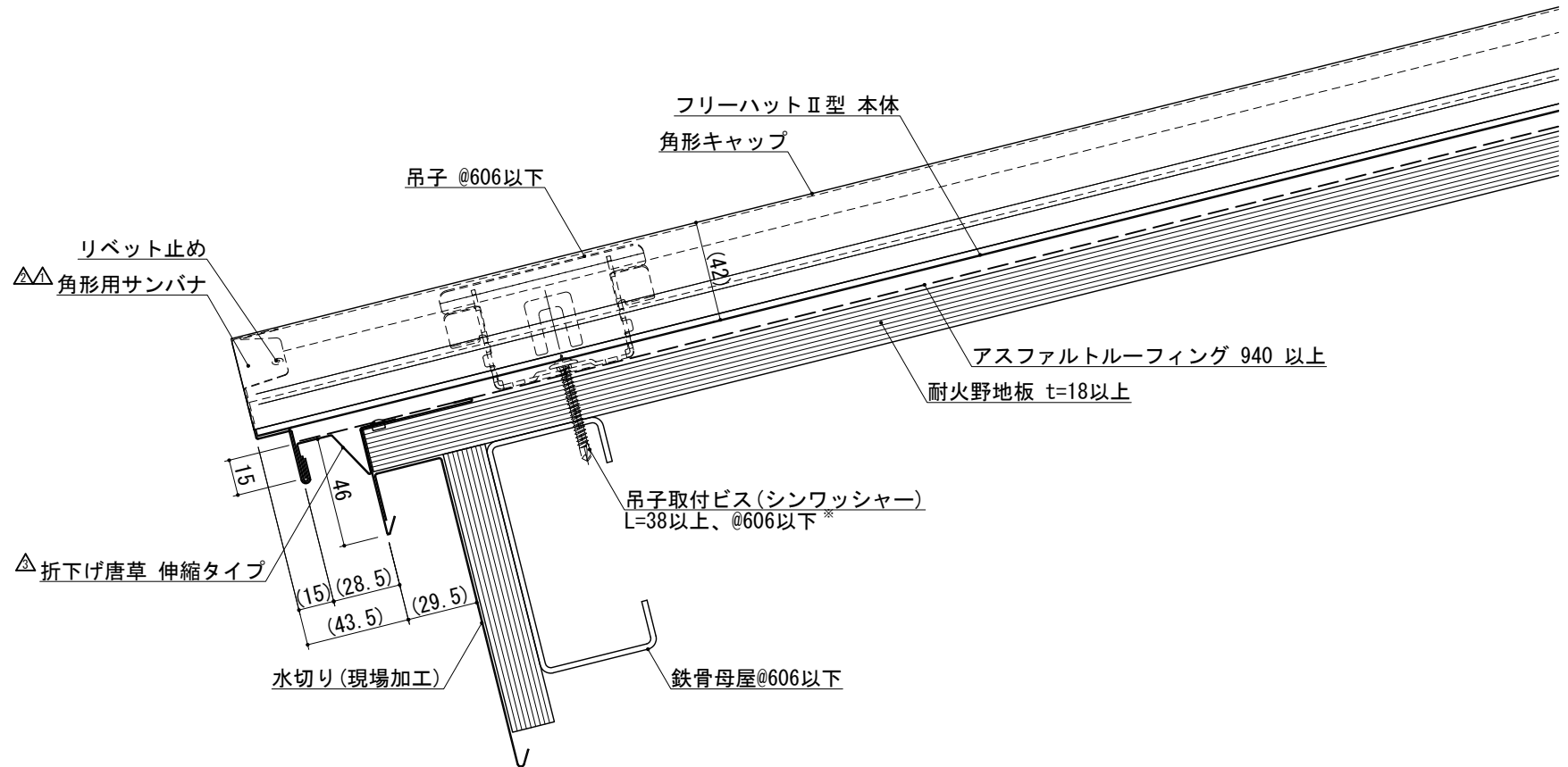
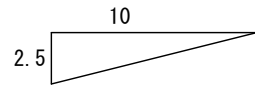
本体材質	流れ長さ(本体長さ)
鋼板	13.5m未満
ステンレス板(SUS304)	9.0m未満
アルミニウム板	6.5m未満
銅板	9.0m未満

※上表数値以上の場合は、折下げ唐草 伸縮タイプ使用のこと

<注記>

- ・※吊子取付ビスは、野地止め部は木ビスを使用し、鉄骨母屋干渉部は鉄骨ビスを使用する。
- ・() は参考値

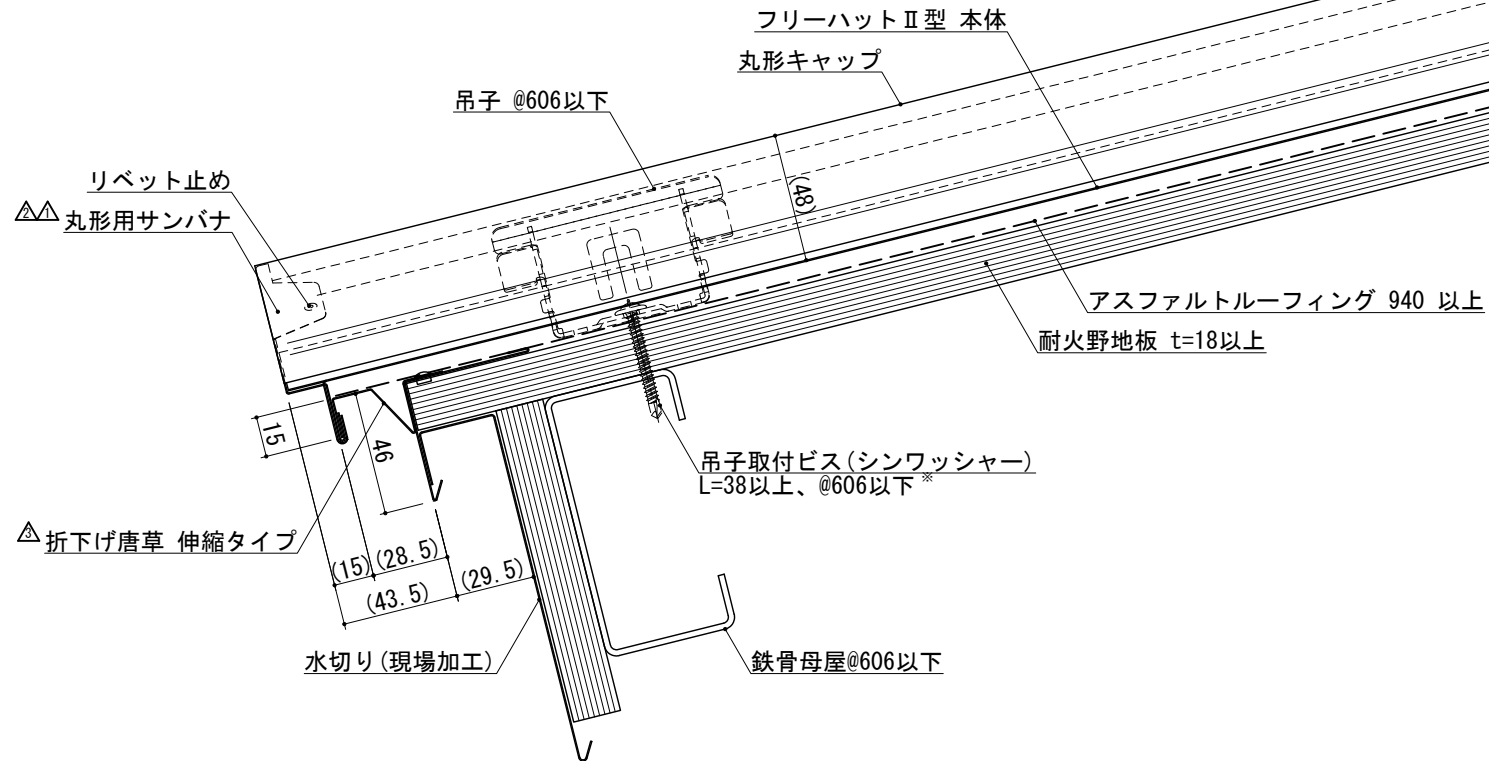
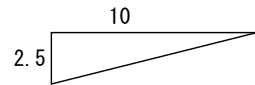
記号	年月日	変更内容	製図	材質	板厚(t)	備考	材料寸法	質量(g)	品番	縮尺	名称
△	2017.06.20	図名(S造)追加	星(豊)	別記	別記		(/)			1/2	フリーハットⅡ型
△	2016.03.23	品名変更(サンパナ→サンパナ)	星(豊)								図名△標準納まり図(S造) (丸形キャップ仕様)
△	2002.01.21	サンパナ変更	矢吹				×				品名 軒先納まり(捨付き唐草仕様)
	1999.03.12	図面新規作成	鈴木								図面番号 B04A-D-202-4-00
							カット代含まず	R&D '17.06.21 鈴木	検図 製図 2017.06.20 星(豊)	用紙 A3	



<注記>

- ・※吊子取付ビスは、野地止め部は木ビスを使用し、鉄骨母屋干渉部は鉄骨ビスを使用する。
- ・（ ）は参考値

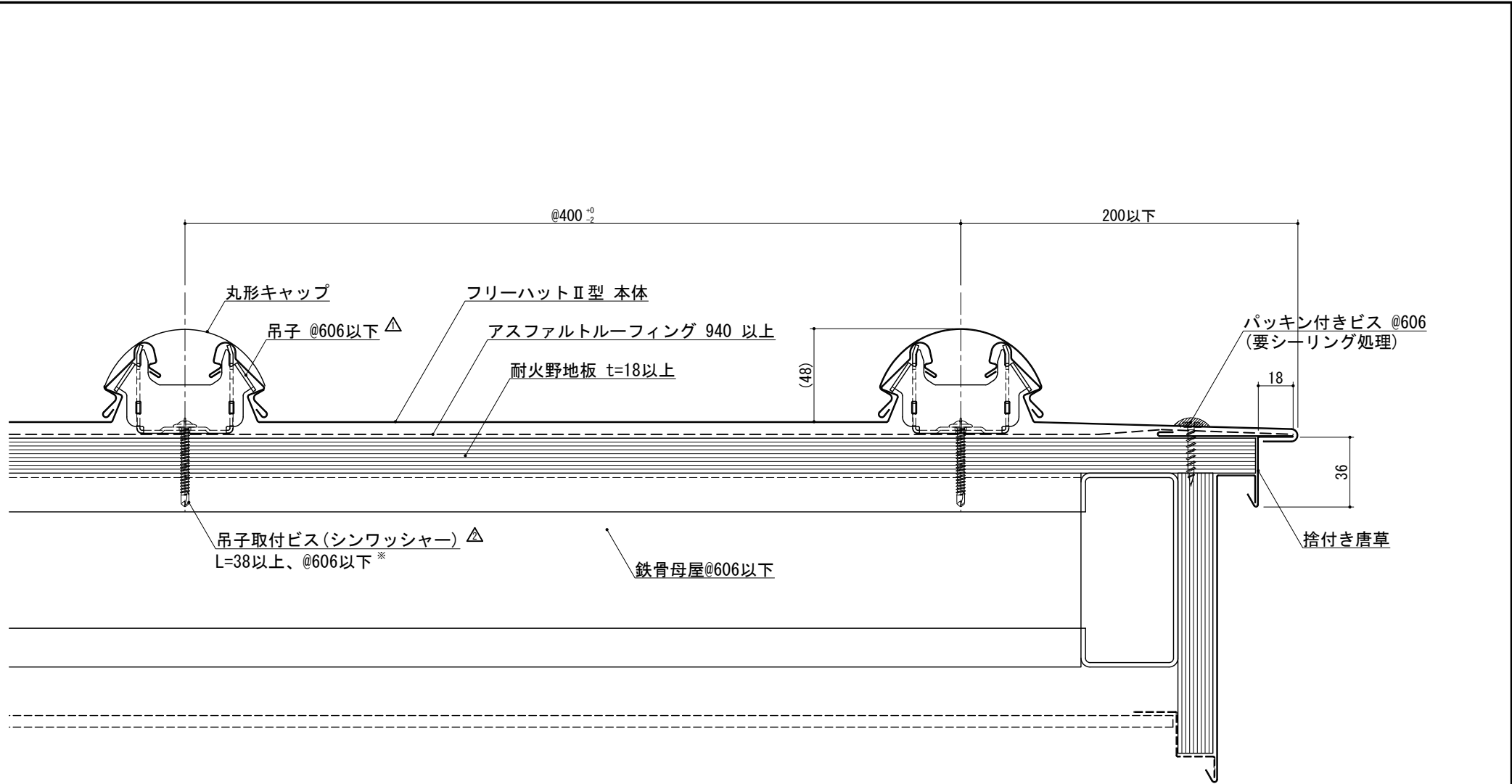
記号	年月日	変更内容	製図	材質	板厚 (t)	備考	材料寸法	質量 (g)	品番	縮尺				名称
				別記	別記		(/)			1/2	用紙	図名		フリーハットⅡ型
△	2017.06.20	図名(S造)追加 品名変更(下条唐草→折下げ唐草)	星(豊)									△標準納まり図(S造) (角形キャップ仕様)		
△	2016.03.23	品名変更(サンパナ→サンパナ)	星(豊)									△軒先納まり(折下げ唐草伸縮仕様)		
△	2002.01.21	サンパナ、軒先唐草変更	矢吹				×							
	'99.03.05	図面新規作成	鈴木											
							カット含まず	R&D '17.06.21 鈴木		R&D '17.06.21 矢吹	2017.06.20	星(豊)	図面番号	B04A-D-203-4-00



<注記>

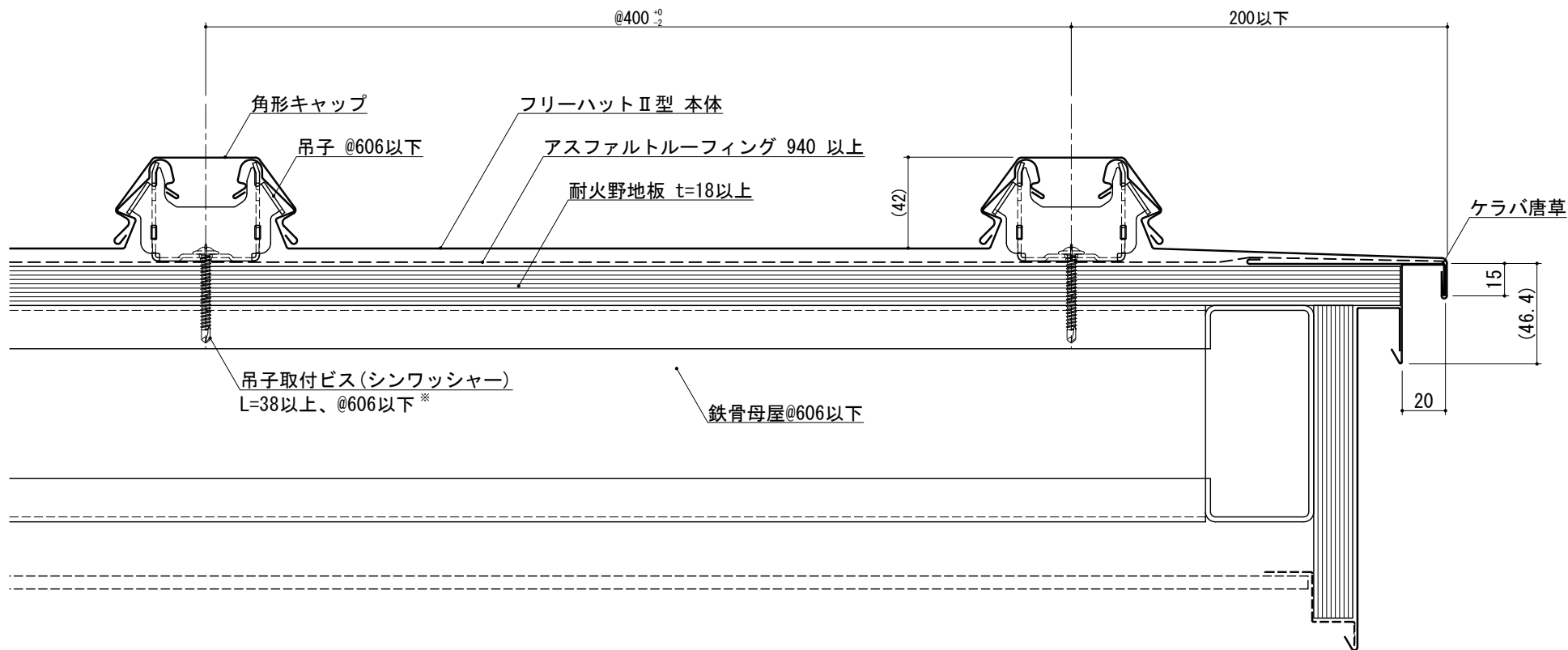
- ・※吊子取付ビスは、野地止め部は木ビスを使用し、鉄骨母屋干渉部は鉄骨ビスを使用する。
- ・（ ）は参考値

記号	年月日	変更内容	製図	材質	板厚 (t)	備考	材料寸法	質量 (g)	品番	縮尺 1/2	名称 フリーハットⅡ型
				別記	別記		(/)				
△	2017.06.20	図名(S造)追加 品名変更(下条唐草→折下げ唐草)	星(豊)								図名△標準納まり図(S造) (丸形キャップ仕様)
△	2016.03.23	品名変更(サンパナ→サンパナ)	星(豊)								品名△軒先納まり(折下げ唐草伸縮仕様)
△	2002.01.21	サンパナ、軒先唐草変更	矢吹				×				図面番号 B04A-D-204-4-00
	'99.03.12	図面新規作成	鈴木								
							カット含まず	R&D '17.06.21 鈴木	検図 矢吹	製図 2017.06.20 星(豊)	



<注記>
・※吊子取付ビスは、野地止め部は木ビスを使用し、鉄骨母屋干渉部は鉄骨ビスを使用する。
・（ ）は参考値

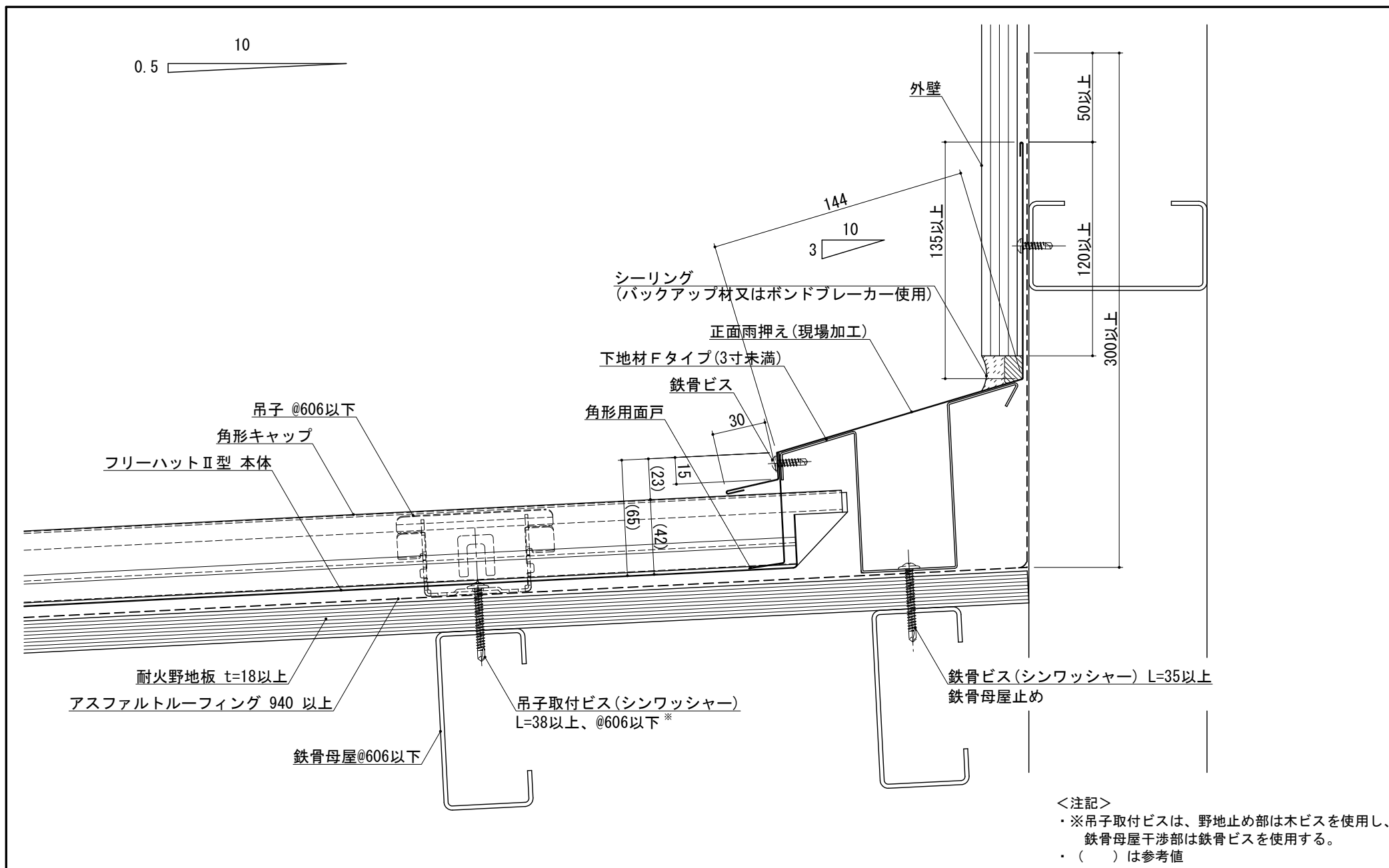
記号	年月日	変更内容	製図	材質	板厚 (t)	備考	材料寸法	質量 (g)	品番	縮尺 1/2	名称	フリーハットⅡ型
				別記	別記		(/)	承認			図名	標準納まり図 (S造) (丸形キャップ仕様)
△	2017.06.20	図名 (S造) 追加	星(豊)				—		検図	製図	品名	ケラバ納まり (捨付き唐草仕様)
△	2016.03.23	吊子形状変更	星(豊)				×		検図	製図	図面番号	B04A-D-302-3-00
	'99.02.24	図面新規作成	鈴木				—	R&D '17.06.21 鈴木	R&D '17.06.21 矢吹	2017.06.20	星(豊)	
カッ代含まず												



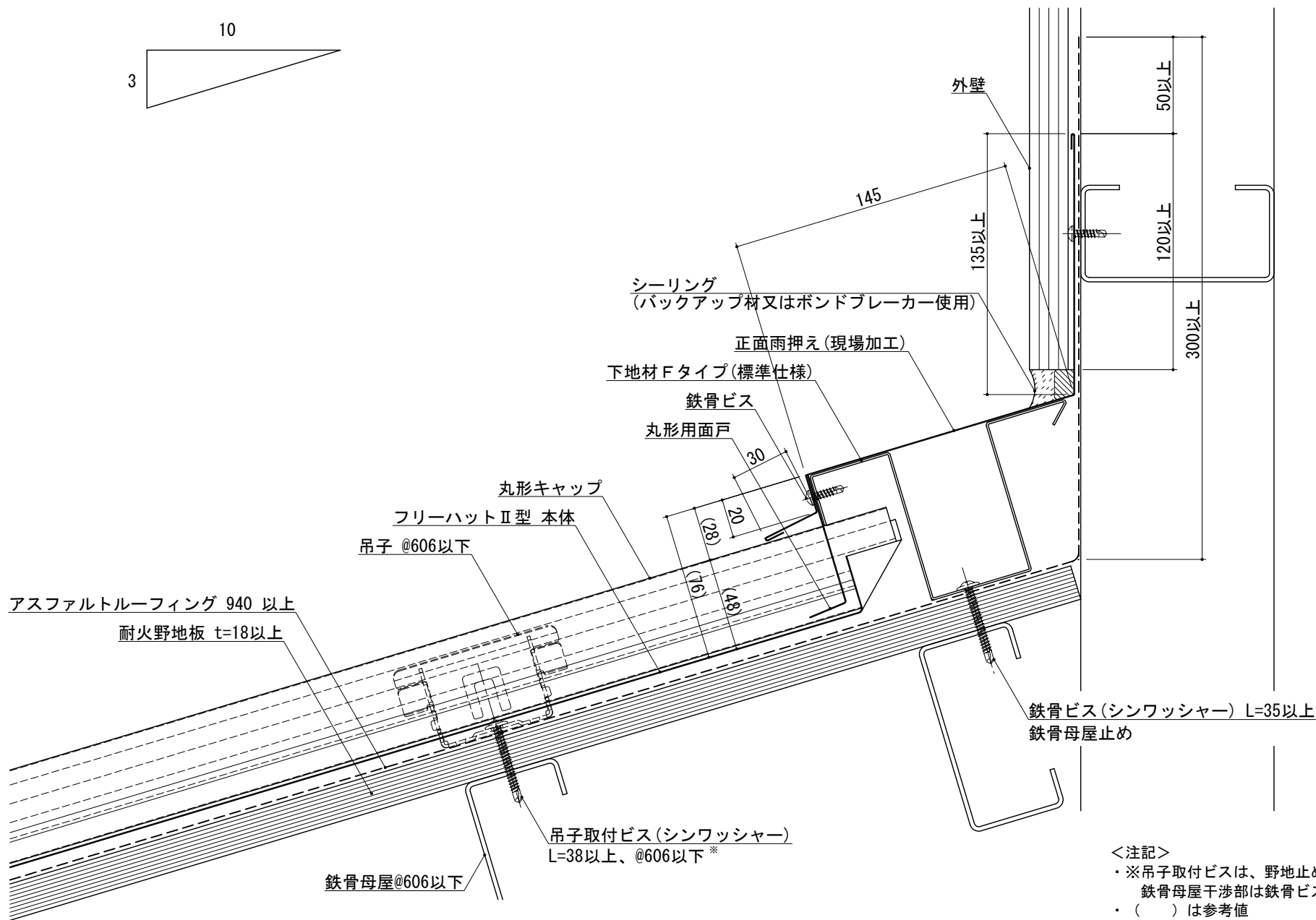
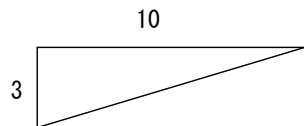
<注記>

- ・※吊子取付ビスは、野地止め部は木ビスを使用し、鉄骨母屋干渉部は鉄骨ビスを使用する。
- ・（ ）は参考値

記号	年月日	変更内容	製図	材質	板厚 (t)	備考	材料寸法	質量 (g)	品番	縮尺	名称
				別記	別記		(/)			1/2	フリーハット II 型
							×	承認	検図	用紙	図名
										A3	標準納まり図 (S 造) (角形キャップ仕様)
											品名
											ケラバ納まり (ケラバ唐草仕様)
											図面番号
											B04A-D-303-1-00



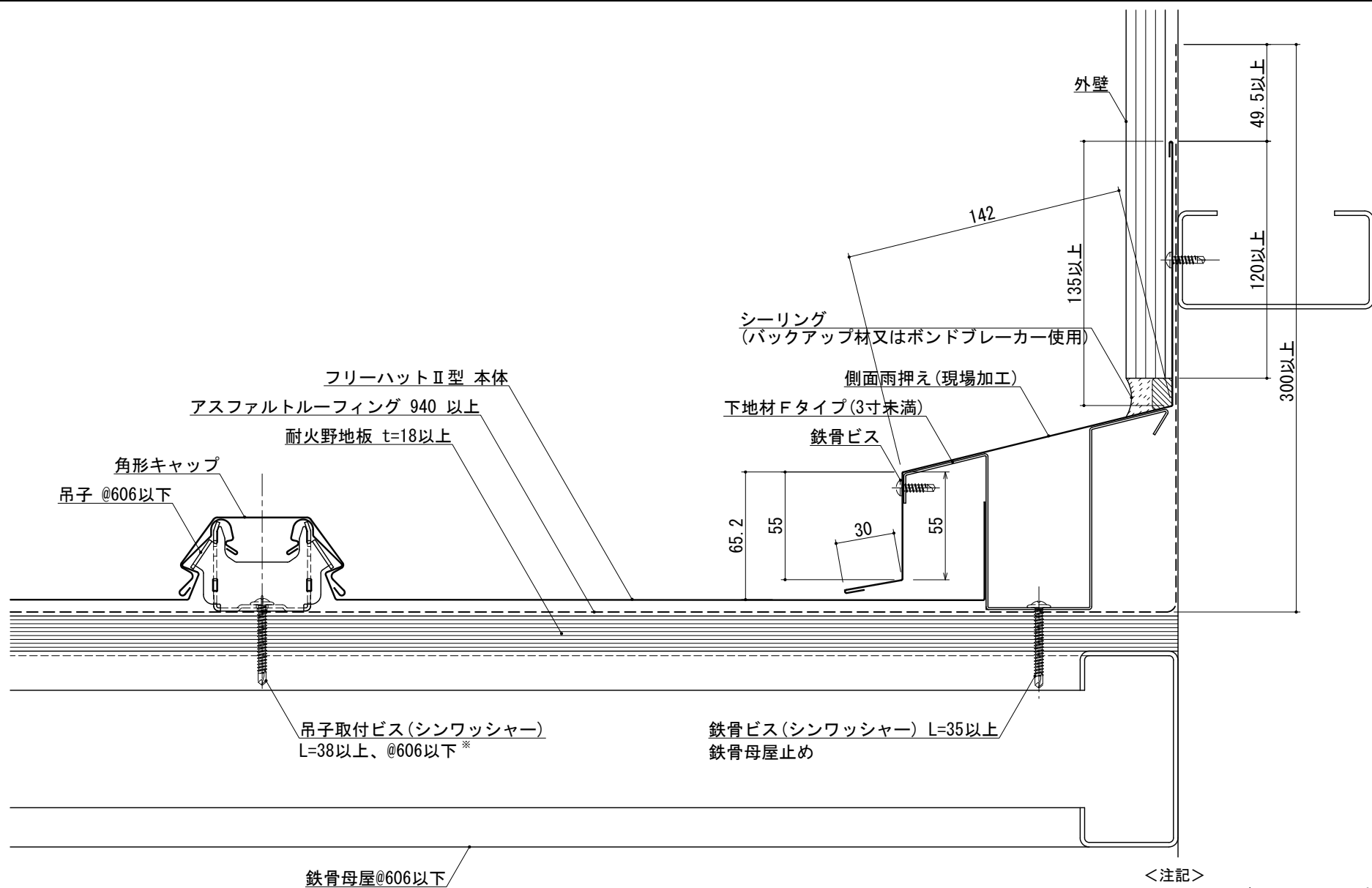
記号	年月日	変更内容	製図	材質	板厚 (t)	備考	材料寸法	質量 (g)	品番	縮尺	名称
				別記	別記		(/)			1/2	フリーハット II 型
							×	承認	検図	用紙	図名
										A3	標準納まり図 (S 造) (角形キャップ仕様)
											品名
											正面壁取り合い納まり (3 寸未満)
											図面番号
											B04A-D-401-1-00



<注記>

- ・※吊子取付ビスは、野地止め部は木ビスを使用し、鉄骨母屋干渉部は鉄骨ビスを使用する。
- ・ () は参考値

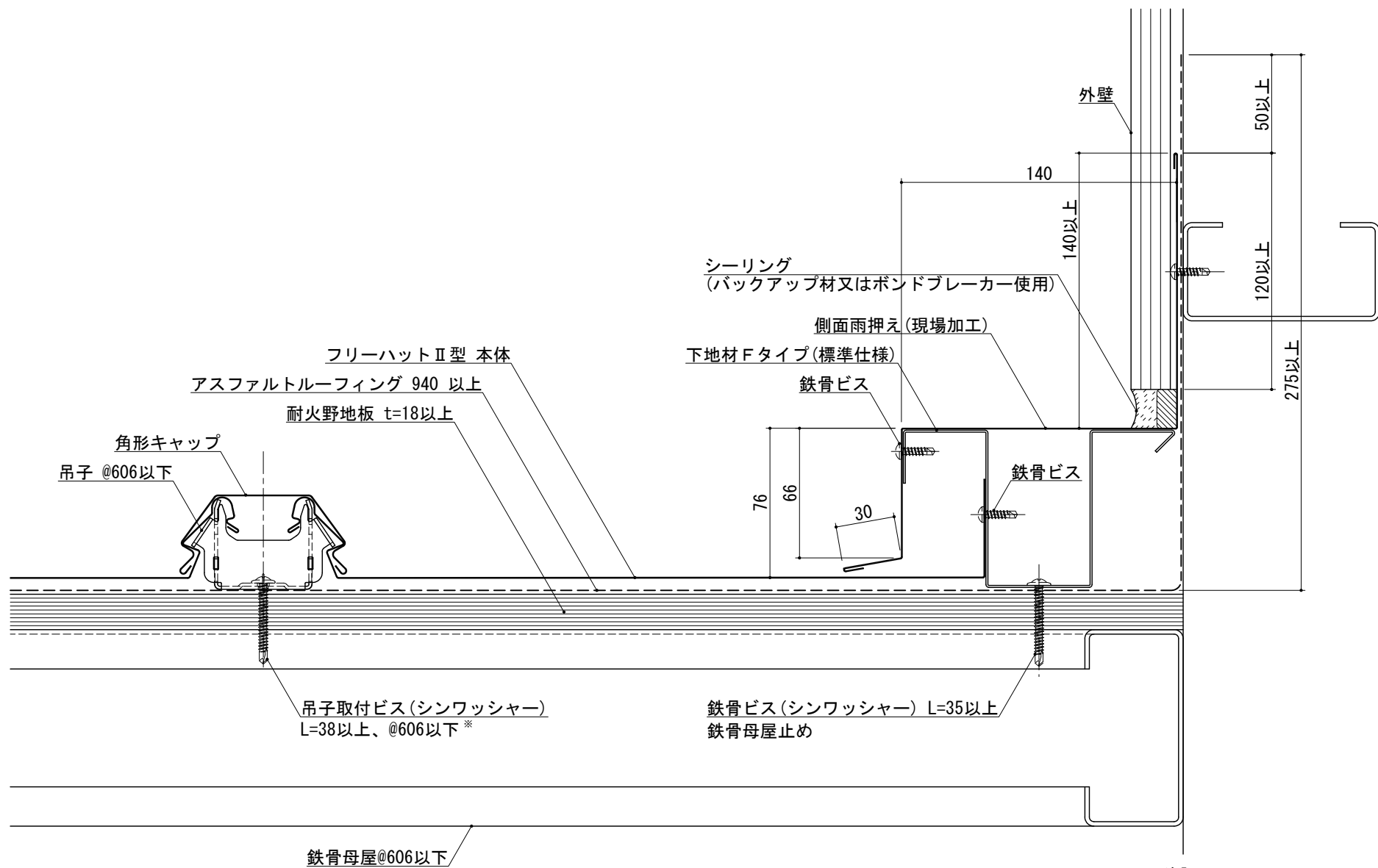
				材 質	板厚 (t)	備 考	材料寸法	質量 (g)	品 番	縮 尺	名 称
				別記	別記		(/)			1/2	フリーハット II 型
							×	承 認	検 図	検 図	図 名
										製 図	標準納まり図 (S 造) (丸形キャップ仕様)
										用 紙	品 名
										A 3	正面壁取り合い納まり (3 寸以上)
	2017. 06. 20	図面新規作成	星 (豊)					R&D '17. 06. 21 鈴木	R&D '17. 06. 21 矢吹	2017. 06. 20	図面番号
記号	年月日	変 更 内 容	製図				カット含まず			星 (豊)	B04A-D-404-1-00



<注記>

- ・※吊子取付ビスは、野地止め部は木ビスを使用し、鉄骨母屋干渉部は鉄骨ビスを使用する。
- ・ () は参考値

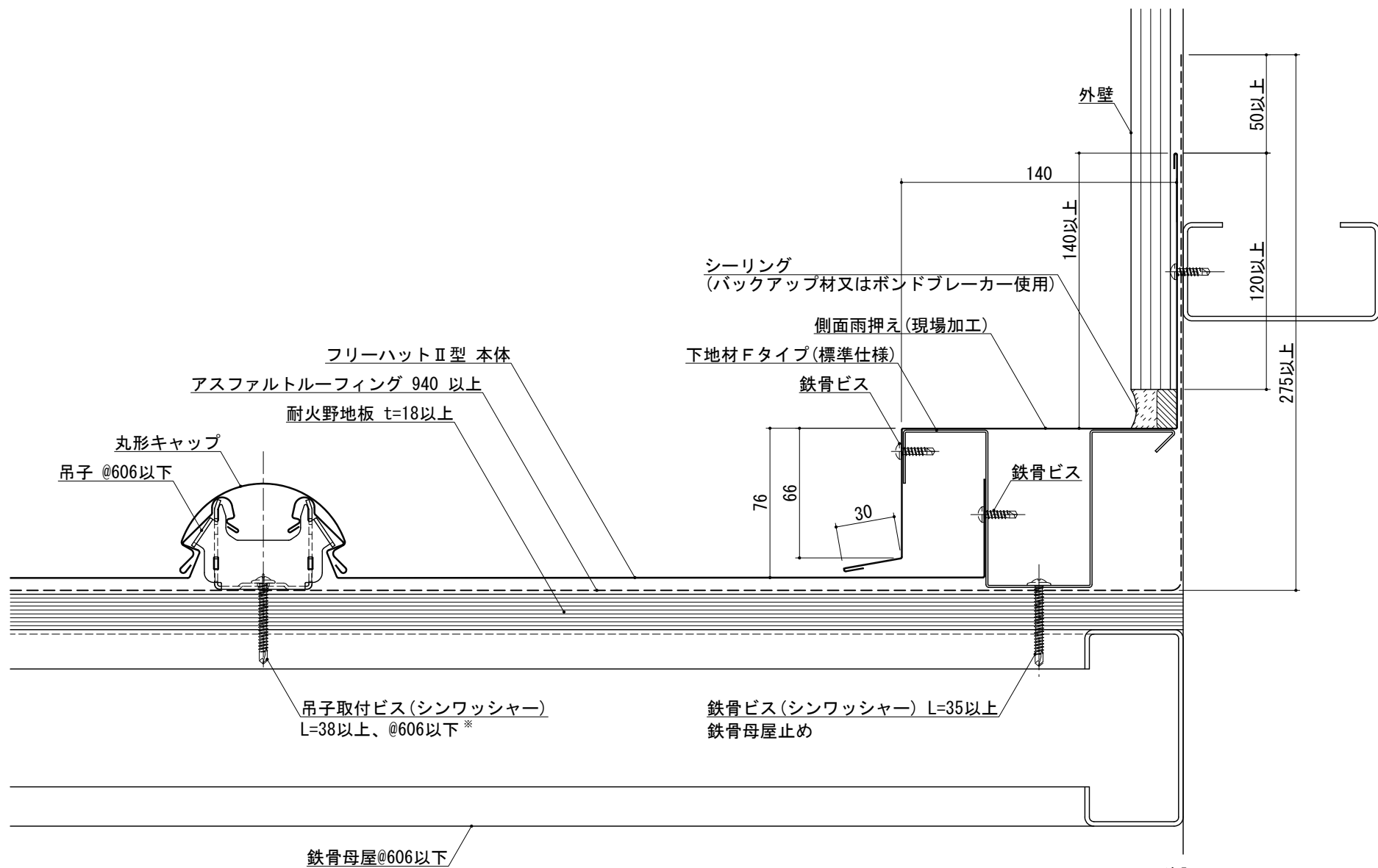
記号	年月日	変更内容	製図	材質	板厚 (t)	備考	材料寸法	質量 (g)	品番	縮尺	名称
				別記	別記		(/)			1/2	フリーハット II 型
							×	承認	検図	用紙	図名
							—			A3	品名
							—				図面番号
2017.06.20	図面新規作成		星(豊)				カッ代含まず	R&D '17.06.21 鈴木	R&D '17.06.21 矢吹	2017.06.20	標準納まり図 (S 造) (角形キャップ仕様)
											側面壁取り合い納まり (3 寸未満)
											B04A-D-405-1-00



<注記>

- ・※吊子取付ビスは、野地止め部は木ビスを使用し、鉄骨母屋干渉部は鉄骨ビスを使用する。
- ・（ ）は参考値

記号	年月日	変更内容	製図	材質	板厚 (t)	備考	材料寸法	質量 (g)	品番	縮尺 1/2	名称	フリーハット II 型
				別記	別記		(/)				図名	標準納まり図 (S 造) (角形キャップ仕様)
							×	承認	検図	検図	製図	品名
												側面壁取り合い納まり (3 寸以上)
												図面番号
												B04A-D-407-1-00

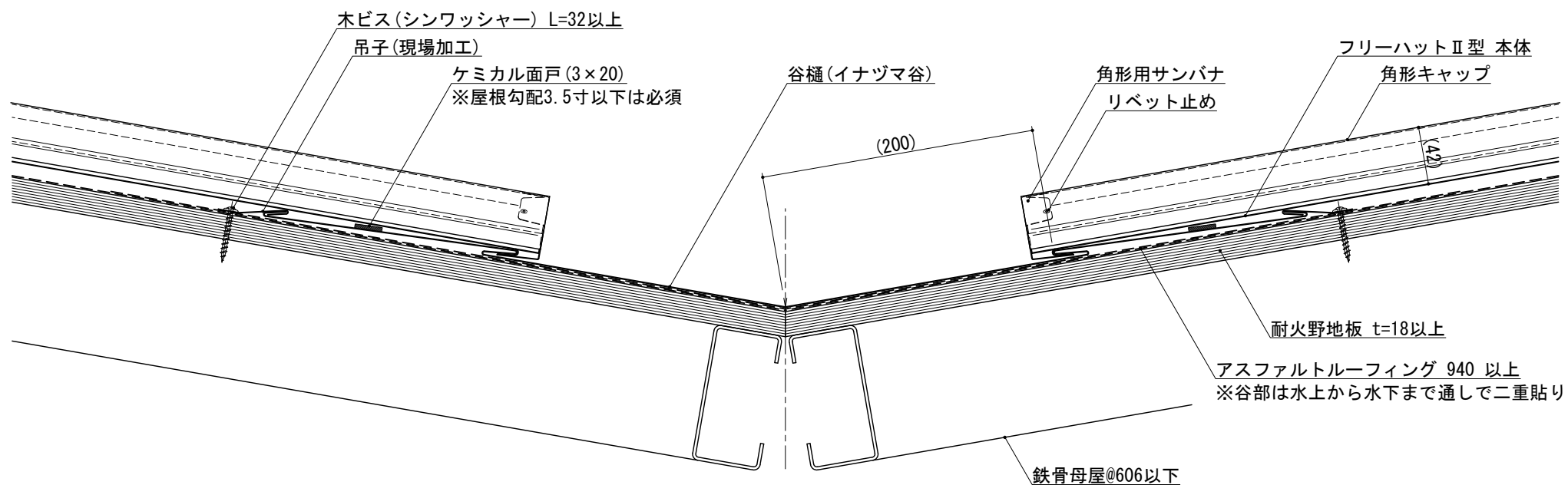


<注記>

- ・※吊子取付ビスは、野地止め部は木ビスを使用し、鉄骨母屋干渉部は鉄骨ビスを使用する。
- ・ () は参考値

記号	年月日	変更内容	製図	材質	板厚 (t)	備考	材料寸法	質量 (g)	品番	縮尺	名称
				別記	別記		(/)			1/2	フリーハットⅡ型
							×	承認	検図	用紙	図名
										A3	標準納まり図(S造) (丸形キャップ仕様)
											品名
											側面壁取り合い納まり(3寸以上)
											図面番号
											B04A-D-408-1-00

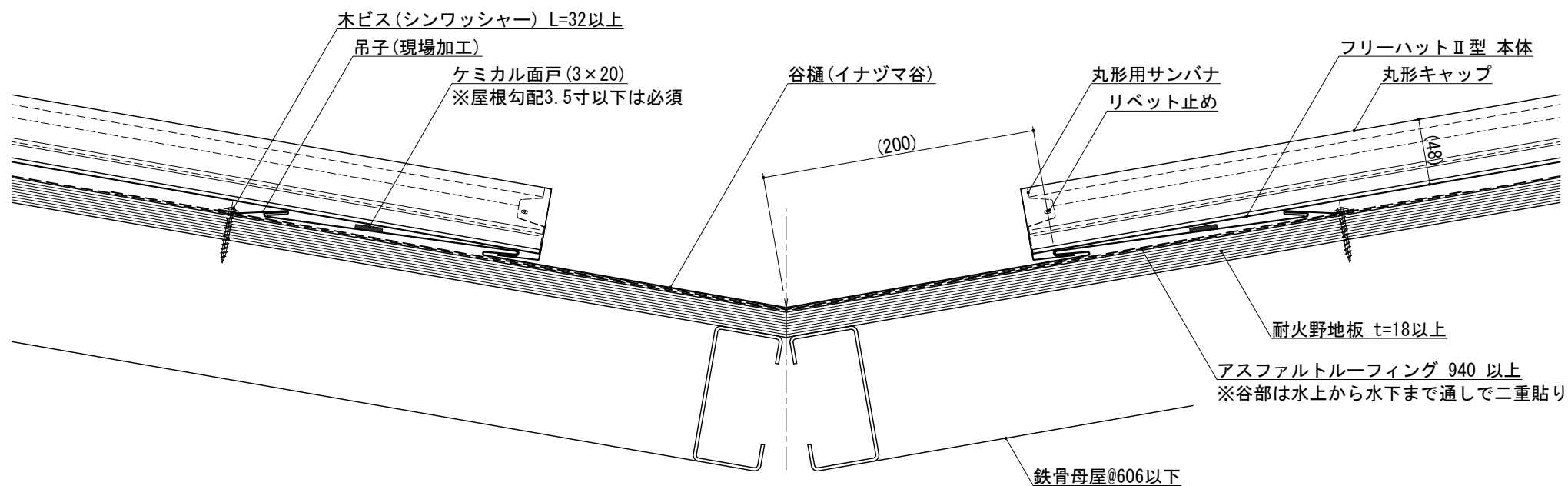
2.5 10



<注記>
・ () は参考値

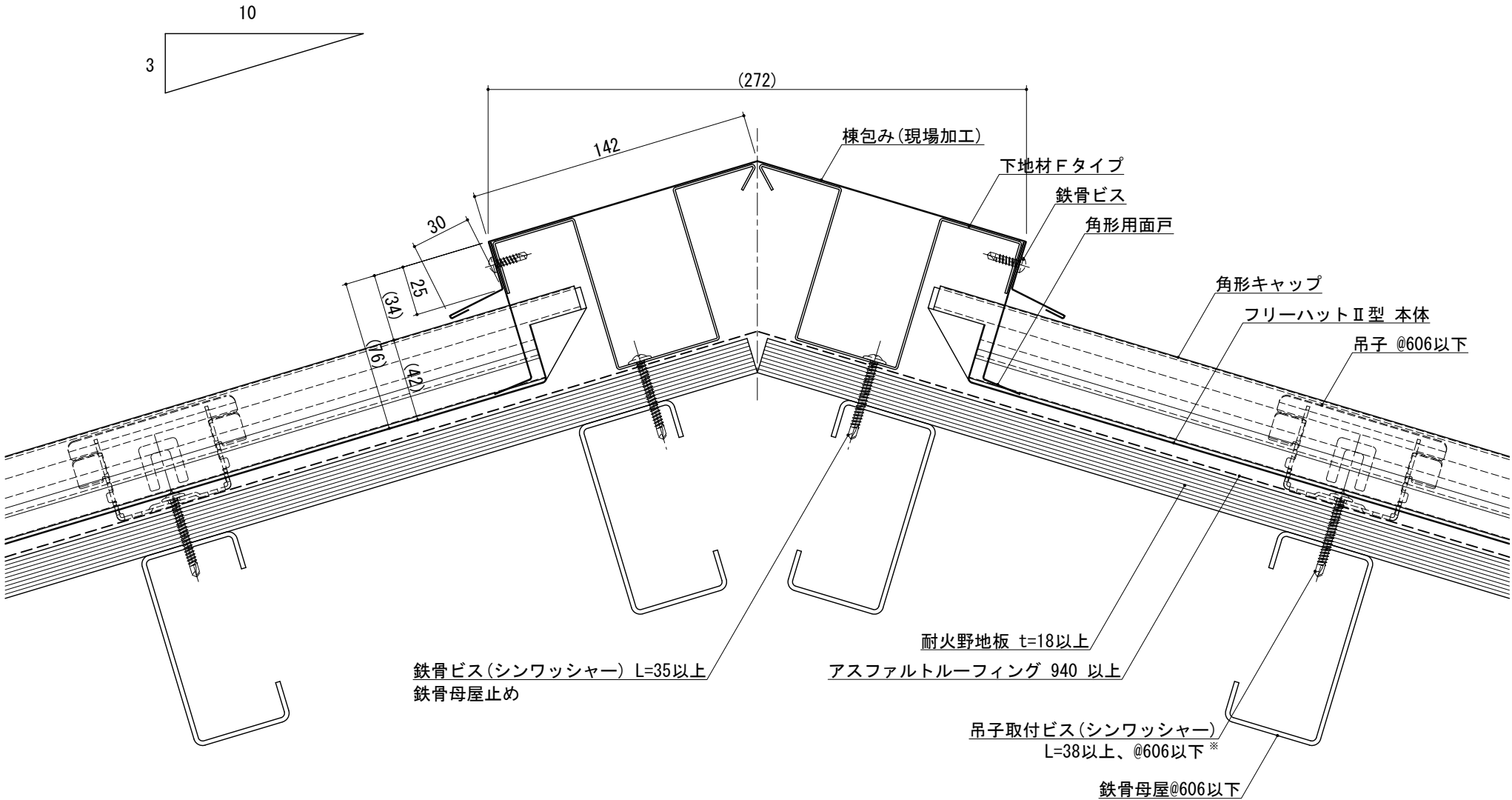
				材 質	板厚 (t)	備 考	材料寸法 (/)	質量 (g)	品 番					縮 尺 1/3	名 称
														用 紙 A 3	フリーハット II 型
							×	承 認	検 図	検 図	製 図				図 名
															標準納まり図 (S 造)
															品 名
															谷納まり (角形キャップ仕様)
															図面番号
記号	年月日	変 更 内 容	製図				カット含まず								B04A-D-501-1-00

2.5 10



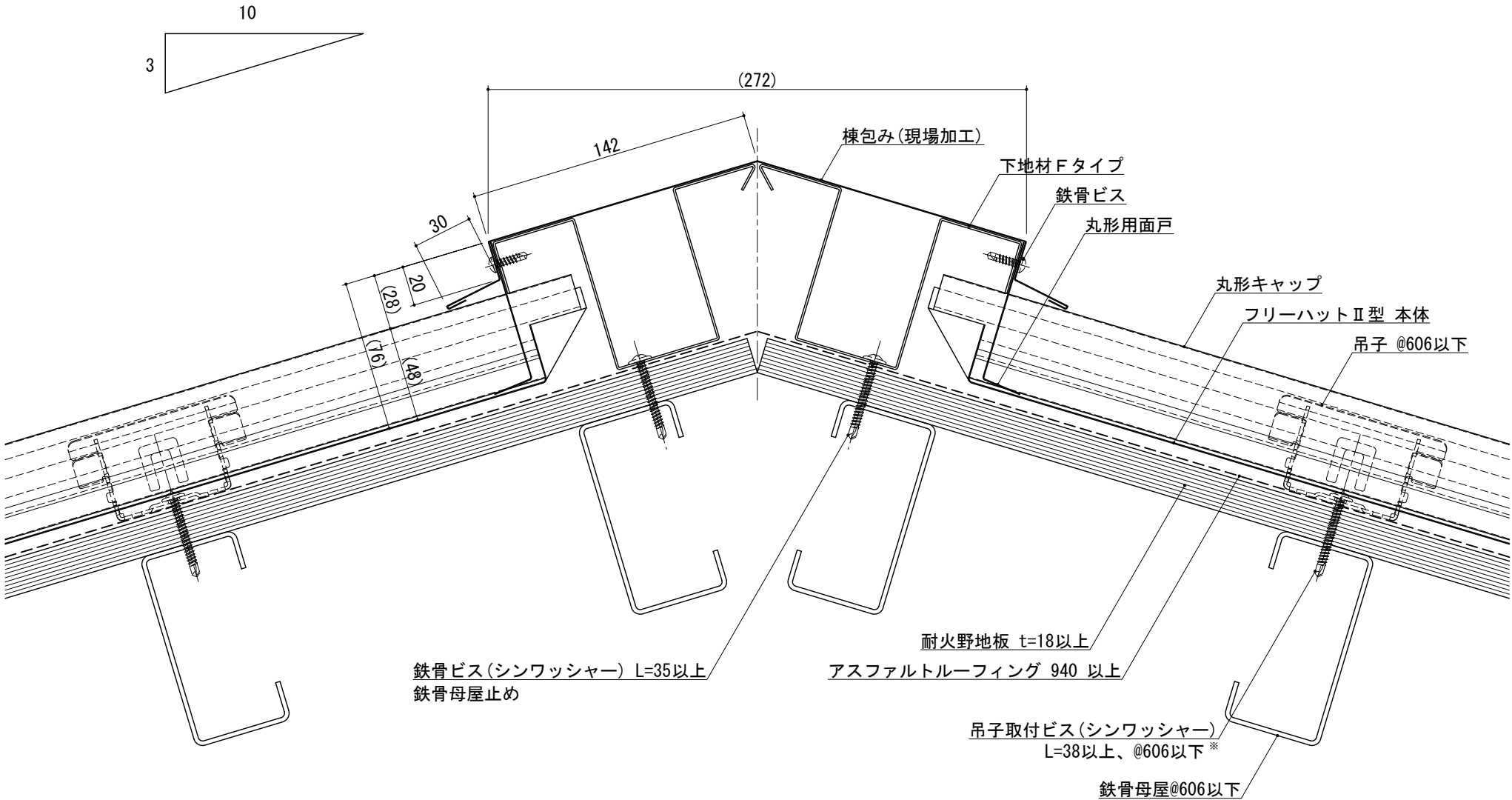
<注記>
・ () は参考値

記号	年月日	変更内容	製図	材質	板厚 (t)	備考	材料寸法 (/)	質量 (g)	品番	縮尺 1/3	名称
										用紙 A3	フリーハットⅡ型
							×	承認 R&D '17.06.21 鈴木	検図 R&D '17.06.21 矢吹		図名 標準納まり図 (S造)
	2017.06.20	図面新規作成	星(豊)				—		製図 2017.06.20 星(豊)		品名 谷納まり (丸形キャップ仕様)
							カット含まず			図面番号	B04A-D-502-1-00



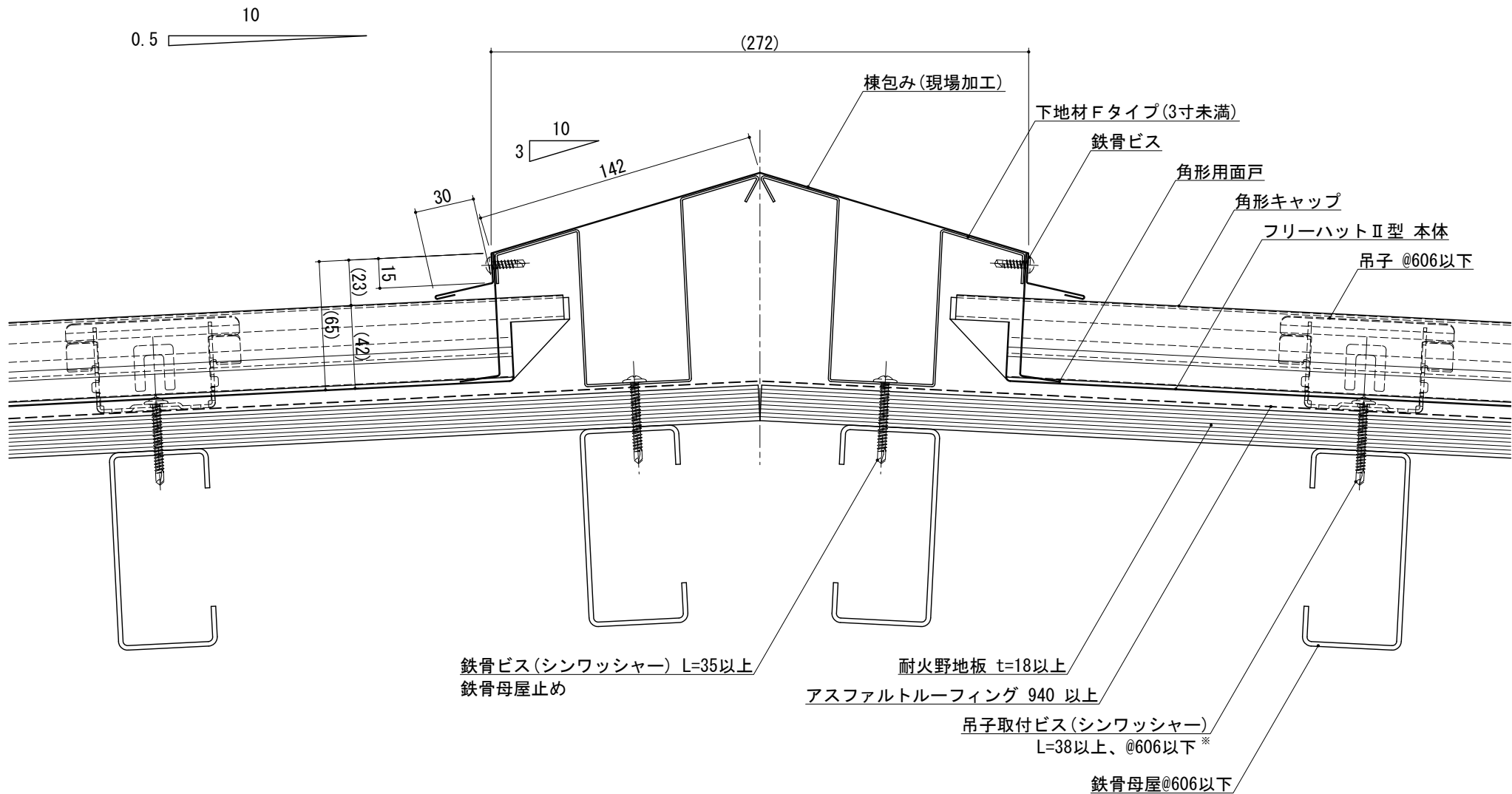
<注記>
・※吊子取付ビスは、野地止め部は木ビスを使用し、鉄骨母屋干渉部は鉄骨ビスを使用する。
・（ ）は参考値

記号	年月日	変更内容	製図	材質	板厚 (t)	備考	材料寸法	質量 (g)	品番	縮尺 1/2	名称
				別記	別記		(/)	承認			
△	2017.06.20	図名 (S 造) 追加	星 (豊)				—				フリーハット II 型
	1999.03.12	図面新規作成	鈴木				×				図名△標準納まり図 (S 造) (角形キャップ仕様)
							—	R&D '17.06.21 鈴木			品名主棟納まり (3 寸以上)
							カット代含まず		R&D '17.06.21 矢吹	2017.06.20	星 (豊)
										用紙 A3	図面番号 B04A-D-601-2-00



<注記>
・※吊子取付ビスは、野地止め部は木ビスを使用し、鉄骨母屋干渉部は鉄骨ビスを使用する。
・()は参考値

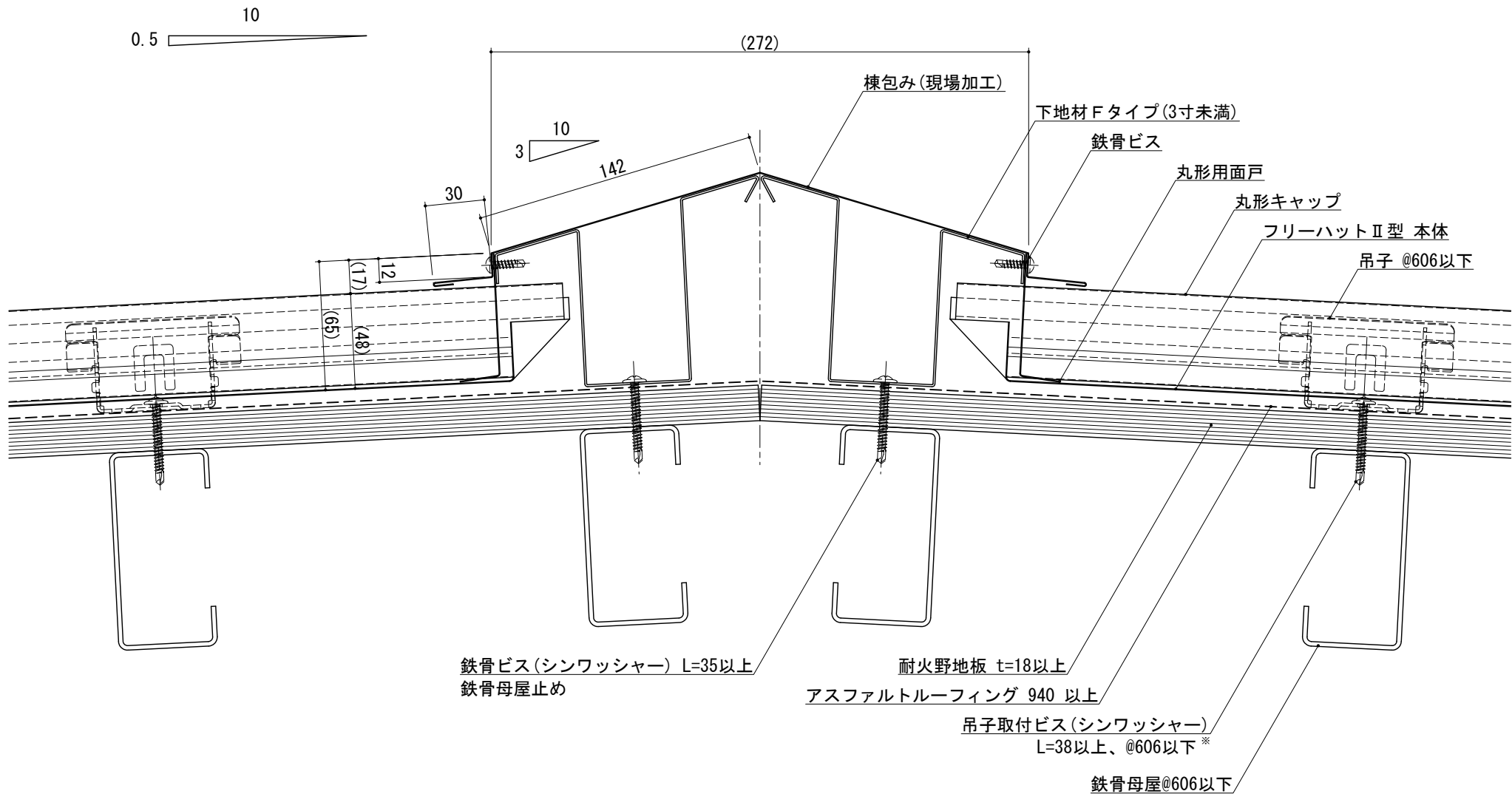
				材 質	板厚 (t)	備 考	材料寸法	質量 (g)	品 番				縮 尺	名 称	フリーハット II 型	
				別記	別記		(/)						1/2	図 名	標準納まり図 (S 造) (丸形キャップ仕様)	
△	2017. 06. 20	図名 (S 造) 追加	星 (豊)				—	×	承 認	検 図	検 図	製 図	用 紙	A 3	品 名	主棟納まり (3 寸以上)
	1999. 03. 12	図面新規作成	鈴木				2017. 06. 20									
記号	年月日	変 更 内 容	製図				カット代含まず	鈴木			矢吹	星 (豊)		図面番号	B04A-D-602-2-00	



<注記>

- ・※吊子取付ビスは、野地止め部は木ビスを使用し、鉄骨母屋干渉部は鉄骨ビスを使用する。
- ・ () は参考値

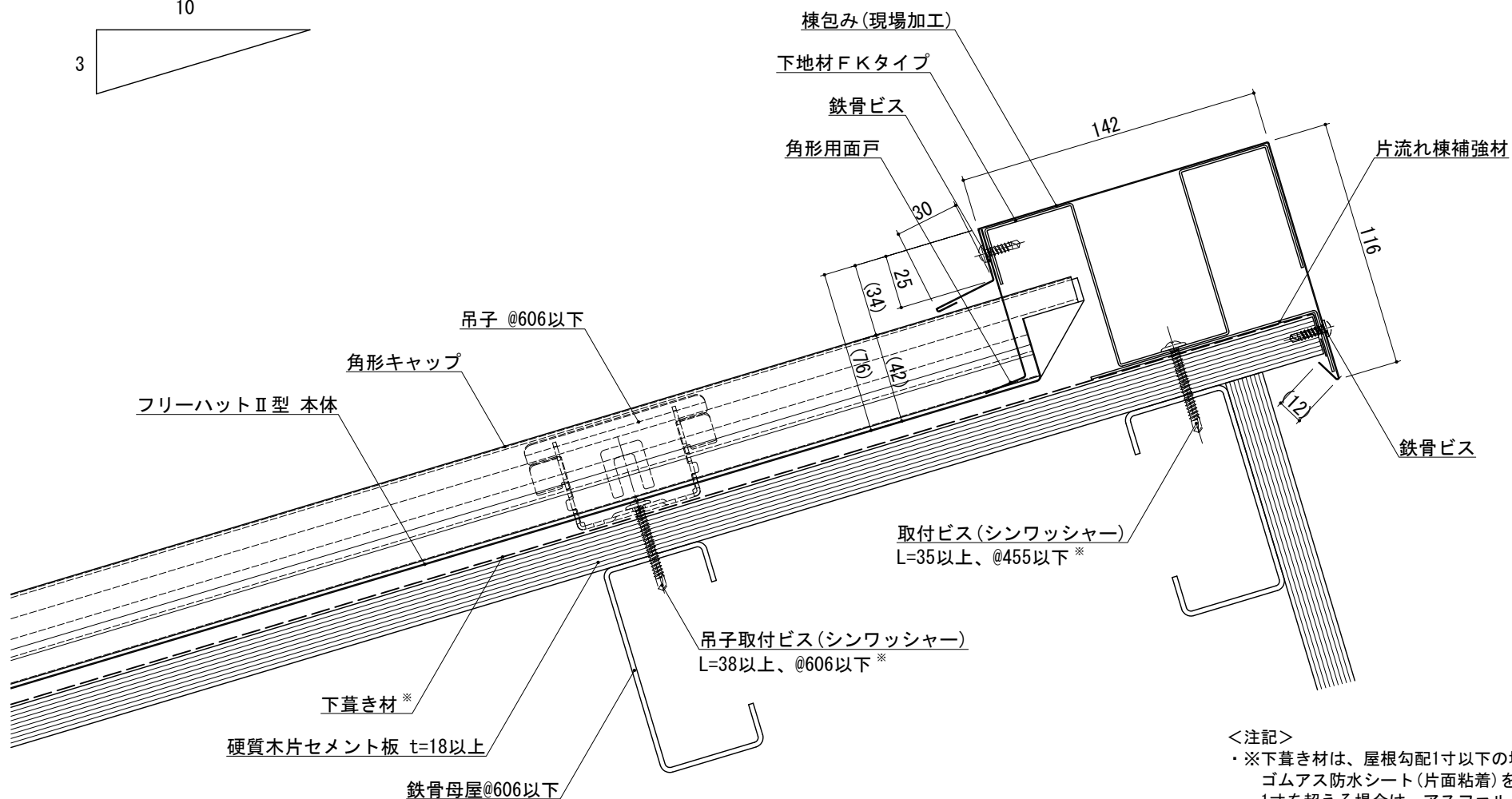
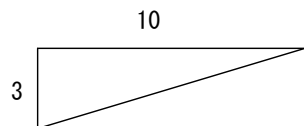
記号	年月日	変更内容	製図	材質	板厚 (t)	備考	材料寸法	質量 (g)	品番	縮尺 1/2	名称	フリーハット II 型
				別記	別記		(/)				図名	標準納まり図 (S 造) (角形キャップ仕様)
							— ×	承認	検図	検図	製図	品名
	2017.06.20	図面新規作成	星 (豊)				— —	R&D '17.06.21 鈴木		R&D '17.06.21 矢吹	2017.06.20	星 (豊)
							カット含まず				図面番号	B04A-D-603-1-00



<注記>

- ・※吊子取付ビスは、野地止め部は木ビスを使用し、鉄骨母屋干渉部は鉄骨ビスを使用する。
- ・ () は参考値

記号	年月日	変更内容	製図	材質	板厚 (t)	備考	材料寸法	質量 (g)	品番	縮尺	名称
				別記	別記		(/)				
							×	承認	検図	検図	製図
							—	R&D '17.06.21 鈴木		R&D '17.06.21 矢吹	2017.06.20 星(豊)
	2017.06.20	図面新規作成	星(豊)				カット含まず				
										用紙 A3	図名 標準納まり図(S造) (丸形キャップ仕様)
											品名 主棟納まり(3寸未満)
											図面番号 B04A-D-604-1-00



<注記>

- ・※下葺き材は、屋根勾配1寸以下の場合は、必ずゴムアス防水シート(片面粘着)を使用し、1寸を超える場合は、アスファルトルーフィング940以上使用可能。(1寸を超える場合でも現場状況によりゴムアス防水シート(片面粘着)を使用する。)
- ・※吊子取付ビスおよび取付ビスは、野地止め部は木ビスを使用し、鉄骨母屋干渉部は鉄骨ビスを使用する。
- ・()は参考値

記号	年月日	変更内容	製図	材質	板厚(t)	備考	材料寸法	質量(g)	品番	縮尺	名称
				別記	別記		(/)			1/2	フリーハットⅡ型
							×	承認	検図	用紙	図名
										A3	標準納まり図(S造) (角形キャップ仕様)
											品名
											主棟納まり 片流れ(3寸以上)
											図面番号
											B04A-D-605-1-00

